








 <b>Idea</b>	 <b>Tareas</b>	 <b>Tiempo</b>	 <b>Responsables</b>	 <b>Aliadas/os</b>	 <b>Materiales</b>	
Objetivo y estrategia						
						
						

## INSTRUCCIONES | PLANEACIÓN ESTRATÉGICA

Esta herramienta hace parte de la segunda etapa "cocreación" de la **cartilla de Urbanismo Táctico** del Departamento Administrativo de la Defensoría del Espacio Público -DADEP-. Se usa para detallar los requerimientos necesarios para desarrollar y ejecutar las ideas priorizadas.

**¿Quién la diligencia?** Esta herramienta debe dirigirla un facilitador/a para promover el consenso entre las y los asistentes al taller.

**¿Cómo la diligencia?** Este lienzo puede ser trabajado de manera virtual (con herramientas como MIRO) pero se recomienda usar de manera física (este formato está en tamaño medio pliego) con post-its.

En este lienzo se deben ir ubicando las ideas previamente priorizadas y en conjunto con las y los asistentes se irá construyendo la matriz de planeación estratégica para cada una.

Luego para cada idea se definirán las tareas que se deben llevar a cabo para su ejecución, el tiempo en el que se deben realizar estas tareas, quiénes son responsables de llevarlas a cabo, que instituciones o personas pueden ser aliadas durante el proceso de desarrollo e implementación de la idea y cuáles son los materiales necesarios para implementar cada idea.

Finalmente, a través de una semaforización se priorizará la o las ideas que se llevarán a cabo y se pasarán a la siguiente etapa de la metodología, teniendo en cuenta las actividades necesarias a realizar y los recursos a gestionar para su ejecución. Aquí es importante evaluar si las personas beneficiarias y/o ejecutoras están en capacidad de implementar la idea priorizada.